



4. MEDIOS DE COMUNICACIÓN

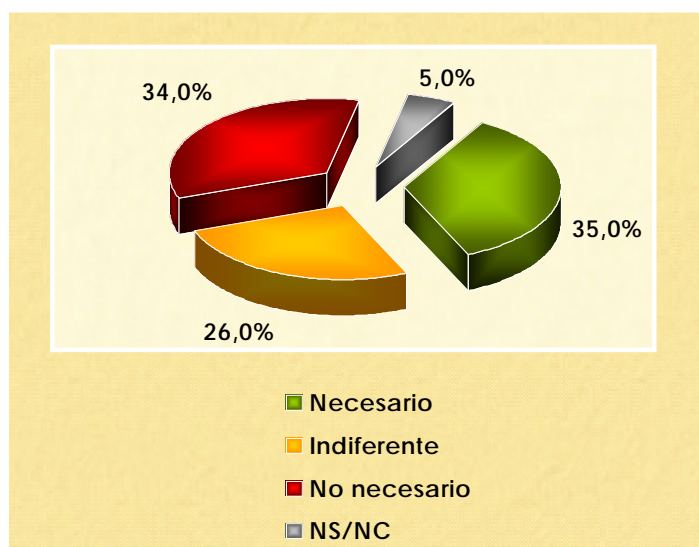
4.1. Actitudes generales ante los medios de comunicación

Un 60% de los jueces opinan que para su profesión el seguimiento habitual de los medios de comunicación no es necesario o es indiferente. Un 35% piensa que sí es necesario. Un porcentaje mayor entre los varones, un 39% frente al 29% de las mujeres, **Cuadro 63**. Esta conveniencia de seguir los medios es más frecuente en los tramos de edad entre 41 y 60 años, véase el **Cuadro 64**.

Sin embargo, a un 75% de la carrera judicial sí le importa, algo o mucho, que los medios de comunicación se fijen en un asunto que es de su competencia. Esto no ha de sorprendernos, lo extraño es que a un 22% no les preocupe nada. Una indiferencia más frecuente entre los Magistrados del Tribunal Supremo, la Audiencia Nacional y los Tribunales Superiores. Y una mayor preocupación entre los jueces destinados en Primera Instancia e Instrucción, Penal y, especialmente, Vigilancia Penitenciaria, Menores y Violencia sobre la mujer, véase **Cuadro 66**, por órganos judiciales.

Cuadro 63

Para su profesión, diría usted que el seguimiento habitual de los medios de comunicación es:			
	Total	Hombre	Mujer
● Necesario	35	39,1%	29,2%
● No necesario	34	26,8%	44,2%
● Indiferente	26	29,5%	21,2%
● No sabe	1	1,0%	1,2%
● Prefiere no contestar	4	3,5%	4,3%



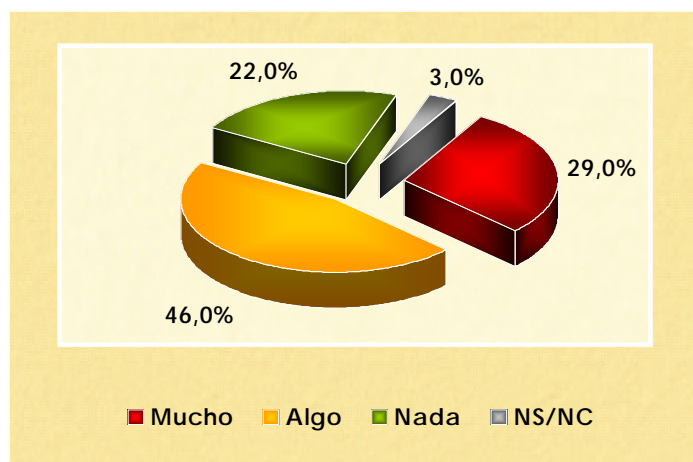


Cuadro 64

Para su profesión, diría usted que el seguimiento habitual de los medios de comunicación es:						
	Edad					
	<35	35-40	41-50	51-60	>60	NC
Necesario	27,2%	32,9%	39,3%	42,2%	29,9%	21,2%
No necesario	40,1%	38,6%	32,0%	25,9%	25,4%	39,4%
Indiferente	26,6%	23,8%	25,1%	28,5%	40,3%	23,2%
No sabe	2,6%	1,4%	0,9%	0,0%	0,0%	1,0%
No contesta	3,5%	3,3%	2,7%	3,4%	4,5%	15,2%

Cuadro 65

¿En qué medida le preocupa que los medios de comunicación se fijen en un asunto que es competencia de usted?	
Mucho	29
Algo	46
Nada	22
No sabe	1
Prefiere no contestar	2



Cuadro 66

¿En qué medida le preocupa que los medios de comunicación se fijen en un asunto que es competencia de usted?



Órganos Judiciales	Audiencia Nacional (Salas y Juzgados Centrales)	Tribunal Superior de Justicia	Audiencia Provincial	Juzgado de 1ª Instancia e Instrucción	Juzgado de Primera Instancia	Juzgado de Instrucción	Juzgado de lo Penal	Juzgado de lo Contencioso-Administrativo	Juzgado de lo Social	Juzgado de Vigilancia Penitenciaria	Juzgado de Menores	Juzgado de lo Mercantil	Juzgado de Violencia sobre la Mujer
Mucho	22,2%	23,1%	18,9%	33,2%	32,6%	33,5%	33,6%	33,3%	26,6%	47,1%	39,1%	16,7%	22,2%
Algo	40,7%	43,5%	46,5%	40,8%	51,9%	45,5%	44,5%	42,5%	50,3%	41,2%	39,1%	58,3%	77,8%
Nada	37,0%	32,7%	30,6%	21,7%	13,0%	18,6%	19,0%	21,8%	18,2%	5,9%	17,4%	16,7%	0,0%
NS	0,0%	0,7%	1,3%	1,1%	0,7%	0,6%	1,5%	0,0%	0,7%	0,0%	0,0%	0,0%	0,0%
NC	0,0%	0,0%	2,7%	3,3%	1,9%	1,8%	1,5%	2,3%	4,2%	5,9%	4,3%	8,3%	0,0%

Cuadro 67

¿En qué medida le preocupa que los medios de comunicación se fijen en un asunto que es competencia de usted?						
	Edad					
	<2	de 2 Y 5	de 6 y 10	de 11-20	mas de 20	NC
Mucho	23,9%	33,0%	32,4%	29,3%	22,5%	18,5%
Algo	50,0%	43,5%	43,5%	48,9%	41,1%	43,1%
Nada	21,7%	19,8%	19,8%	19,0%	32,3%	23,1%
NS	0,0%	0,9%	1,8%	0,8%	0,9%	0,0%
NC	4,3%	2,7%	2,5%	2,1%	3,2%	15,4%



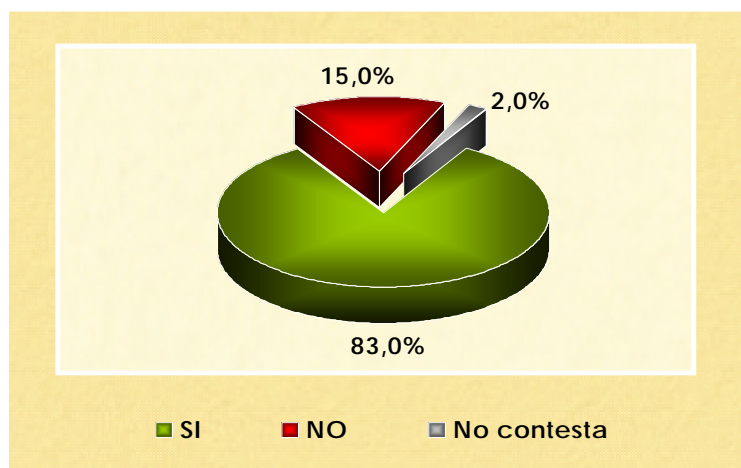
4.2. Valoración de los nuevos gabinetes de comunicación TSJ

Un 83% de la carrera judicial conoce los Gabinetes de Comunicación de los TSJ, pero un 15% declara no conocerlos (**Cuadro 68**). De los primeros un 31% ha hecho uso de ellos en alguna ocasión para canalizar sus relaciones con los medios de comunicación (**Cuadro 73**)

Seis de cada diez jueces que los conocen tienen una opinión favorable y sólo un 6%, desfavorable, no llega a uno de cada diez. Un 25% de la carrera declara que ha hecho uso de estos gabinetes de comunicación, **Cuadro 69**.

Cuadro 68

¿Conoce la puesta en marcha de los gabinetes de comunicación creados en los Tribunales Superiores de Justicia?	
● Sí	83
● No	15
● Prefiere no contestar	2



Cuadro 69

¿Qué opinión le merece la creación de estos gabinetes?	
● Favorable	61
● Desfavorable	6
● Indiferente	28
● No sabe	3
● Prefiere no contestar	2



Cuadro 70

¿Qué opinión le merece la creación de estos gabinetes?				
Comunidades Autónomas	Favorable	Desfavorable	Indiferente	NS/NC
Andalucía	59,1%	8,4%	28,4%	4,2%
Aragón	61,1%	13,9%	16,7%	8,3%
Asturias	58,3%	6,3%	31,3%	4,2%
Canarias	49,1%	11,3%	37,7%	1,9%
Cantabria	68,0%	4,0%	24,0%	4,0%
Castilla y León	57,6%	8,7%	21,7%	12,0%
Castilla-La Mancha	64,9%	3,5%	28,1%	3,5%
Cataluña	71,4%	3,1%	21,1%	4,4%
Comunidad de Madrid	53,6%	7,2%	35,4%	3,9%
Comunidad Valenciana	67,1%	5,0%	23,0%	5,0%
Extremadura	63,6%	3,0%	30,3%	3,0%
Galicia	60,2%	5,7%	31,8%	2,3%
Islas Baleares	78,0%	2,4%	17,1%	2,4%
Navarra	52,6%	15,8%	26,3%	5,3%
País Vasco	68,4%	8,8%	21,1%	1,8%
La Rioja	75,0%	0,0%	25,0%	0,0%
Región de Murcia	65,9%	4,9%	22,0%	7,3%

Cuadro 71

¿Qué opinión le merece la creación de estos gabinetes?				
Órgano	Favorable	Desfavorable	Indiferente	NS/NC
Audiencia Nacional	65,0%	10,0%	25,0%	0,0%
Tribunal Superior de Justicia	60,8%	10,0%	29,2%	0,0%
Audiencia Provincial	58,0%	7,2%	30,8%	4,0%
Juzgado de 1ª Instancia e Instrucción	70,0%	4,0%	20,9%	5,1%
Juzgado de Primera Instancia	62,4%	5,5%	26,1%	6,0%
Juzgado de Instrucción	65,8%	6,7%	24,2%	3,4%
Juzgado de lo Penal	58,5%	6,5%	30,9%	4,1%
Juzgado de lo Contencioso-Administrativo	63,8%	1,4%	26,1%	8,7%
Juzgado de lo Social	51,7%	6,8%	35,6%	5,9%
Juzgado de Vigilancia Penitenciaria	46,7%	13,3%	40,0%	0,0%
Juzgado de Menores	56,3%	12,5%	18,8%	12,5%
Juzgado de lo Mercantil	33,3%	8,3%	50,0%	8,3%
Juzgado de Violencia sobre la Mujer	77,8%	11,1%	11,1%	0,0%



Cuadro 72

¿Qué opinión le merece la creación de estos gabinetes?						
	Edad					
	<35	35-40	41-50	51-60	>60	NC
Favorable	71,3%	64,2%	58,3%	62,3%	55,8%	41,2%
Desfavorable	4,7%	4,8%	7,5%	6,4%	7,0%	10,3%
Indiferente	19,3%	26,1%	30,1%	26,0%	34,9%	41,2%
NS/NC	4,7%	4,8%	4,1%	5,4%	2,3%	7,4%

Cuadro 73

¿Ha hecho uso de los gabinetes de comunicación para canalizar sus relaciones con los medios de comunicación?	
• Sí	31
• No	68
• Prefiere no contestar	1